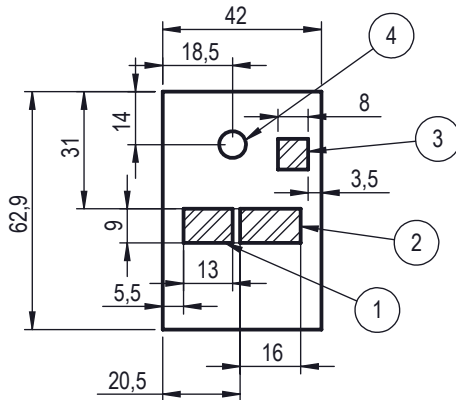
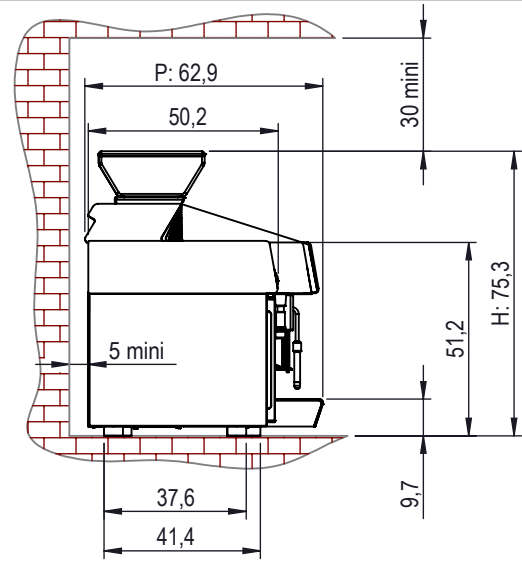
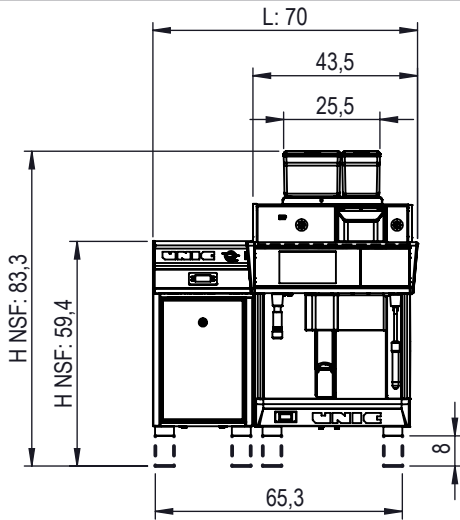


### TANGO 1 GROUPE/UNIT + MODULE FRIGO

### SOLO STP



- 1 - Zone de passage tube de vidange (raccordement avec un tube Ø22mm avec un collier de serrage) / *Passing zone of the draining tube (connection with a tube Ø22mm with a hose clamp)*
- 2 - Zone de passage éventuel pour une évacuation du marc vers une poubelle / *Passing zone which can be used for the evacuation of the used coffee grounds towards a dustbin.*
- 3 - Zone de passage tube arrivée d'eau (raccordement avec un tube Ø 8-10mm avec un raccord 3/8F coudé) / *Passing zone of the water inlet tube (connection with a Ø 8-10mm tube with an elbowed 3/8F fitting).*
- 4 - Passage possible câble d'alimentation / *Possibility of passing a feeding wire.*

Largeur, Hauteur, Profondeur (cm)	70	75.3	62.9
Width, Height, Depth(In)	27.5	29.6	24.8
Poids (kg) / Weight (Lbs)	100+30 / 220.4+66.1		
CAPACITES: chaudière vapeur-café (Litres) / Coffee-steam boiler (Liter)	6.5		
CAPACITES: Bac à marc / waste container	100 cafés / coffees		
Tasses/heure - Cups/hour	+250		

STANDARD				PUISSANCE POWER	
PAYS	REP	TENSION	COURANT	TOTAL	CHAUDIÈRES / BOILERS
COUNTRY		VOLTAGE	CURRENT		
PHILIPPINES	0	415V Tri + N 60Hz	Ph 2+3: 7A Ph 1+N: 21A	5550 W	4900 W
EUROPE	1	400V Tri + N 50Hz	Ph 2+3: 6.4A +6.4A Ph 1+N: 10,5A	5200 W	4500 W
EUROPE	2	230V Mono 50Hz	25 A	5200 W	4500 W
UK	3	415V Tri + N 50Hz	Ph 2+3: 7,5A Ph 1+N: 10,7A	5550 W	4900 W
UK	4	240V Mono 50Hz	25,7 A	5550 W	4900 W
JAPON	5	200V Tri 50Hz	Ph 2+3: 6,2 A Ph 1+N: 10 A	4060 W	3400 W
JAPON	6	200V Mono 50Hz	22,5 A	4060 W	3400 W
EUROPE	7	230V Tri 50Hz	Ph 2+3: 6,4 A Ph 1+N: 10,5 A	5200 W	4500 W
USA	8	240V Mono 60Hz	25,7 A	5500 W	4900 W
		208V Mono 60Hz	23,2 A	4340 W	3680 W
USA	9	240V Tri 60Hz	Ph 2+3: 7,5 A Ph 1: 10,7 A	5550 W	4900 W
		208V Tri 60Hz	Ph 2+3: 6,5 A Ph 1: 10,1 A	4340 W	3680 W
		220V tri 60Hz	13.5 A	5150 W	4120 W